



MINISTERIO DE SALUD
SERVICIO DE SALUD ACONCAGUA
SUBDIRECCION DE GESTION ASISTENCIAL
DEPTO. GESTION HOSPITALARIA /
EM MCS/Est. MMM

SITUACIÓN DE LAS ENFERMEDADES RESPIRATORIAS

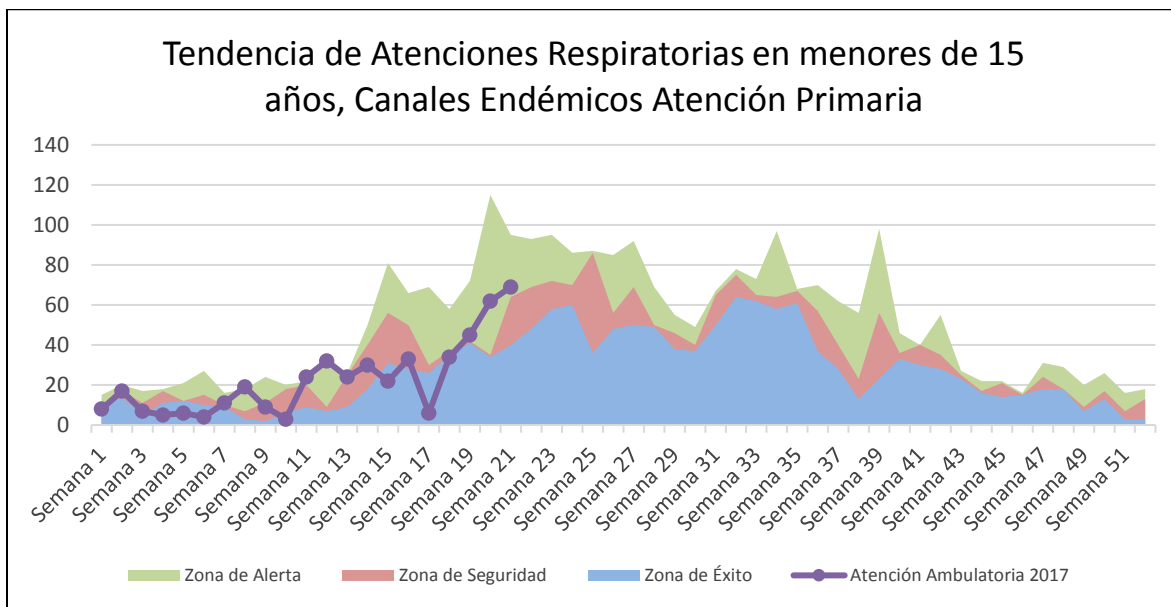
SERVICIO DE SALUD ACONCAGUA

INFORME N° 2

SEMANA EPIDEMIOLÓGICA 21 (del 21 al 27 de Mayo) DEL AÑO 2017

GRÁFICO Nº 1

Canal Endémico Consultas Ambulatorias Atención Primaria en menores de 15 años, Servicio de Salud Aconcagua año 2017, años 2012-2017.

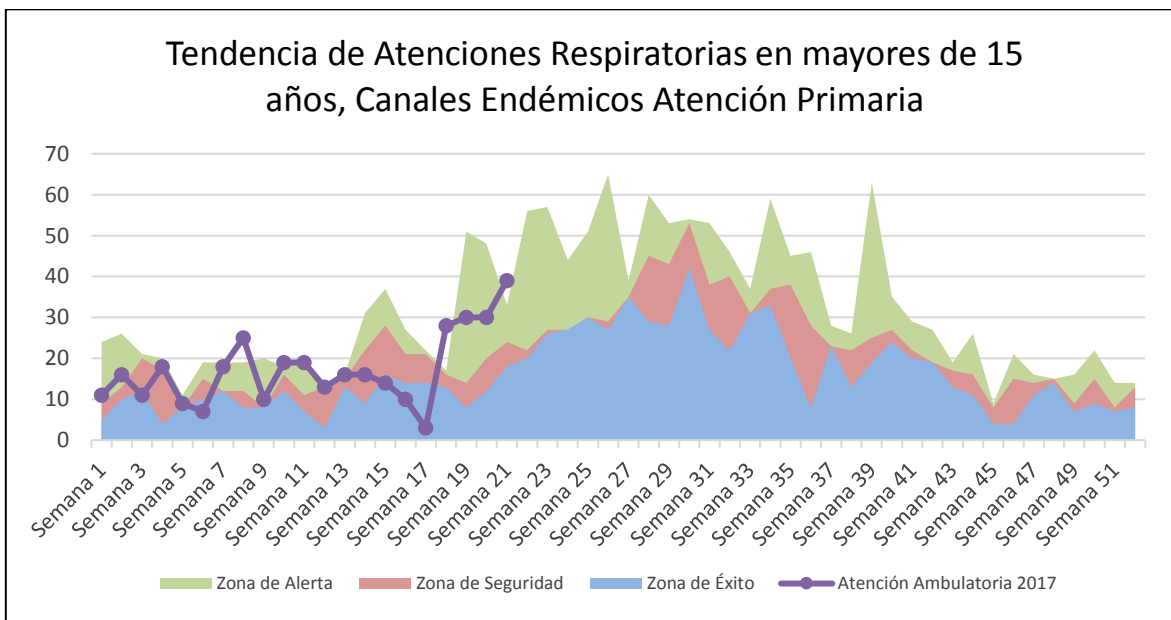


Fuente: Epidemiología CESFAM Cordillera Andina

En relación a las Consultas ambulatorias de menores de 15 años registradas en Atención Primaria, específicamente en CESFAM Cordillera Andina, se observa que la última semana éstas han presentado un aumento de un 11% en comparación con la semana epidemiológica anterior con 7 consultas más, ubicándose en la zona de alerta. Si lo comparamos con el año anterior presenta un aumento de un 8% con 5 consultas más.

GRÁFICO Nº 2

Canal Endémico Consultas Ambulatorias Atención Primaria en mayores de 15 años, Servicio de Salud Aconcagua, años 2012-2017.

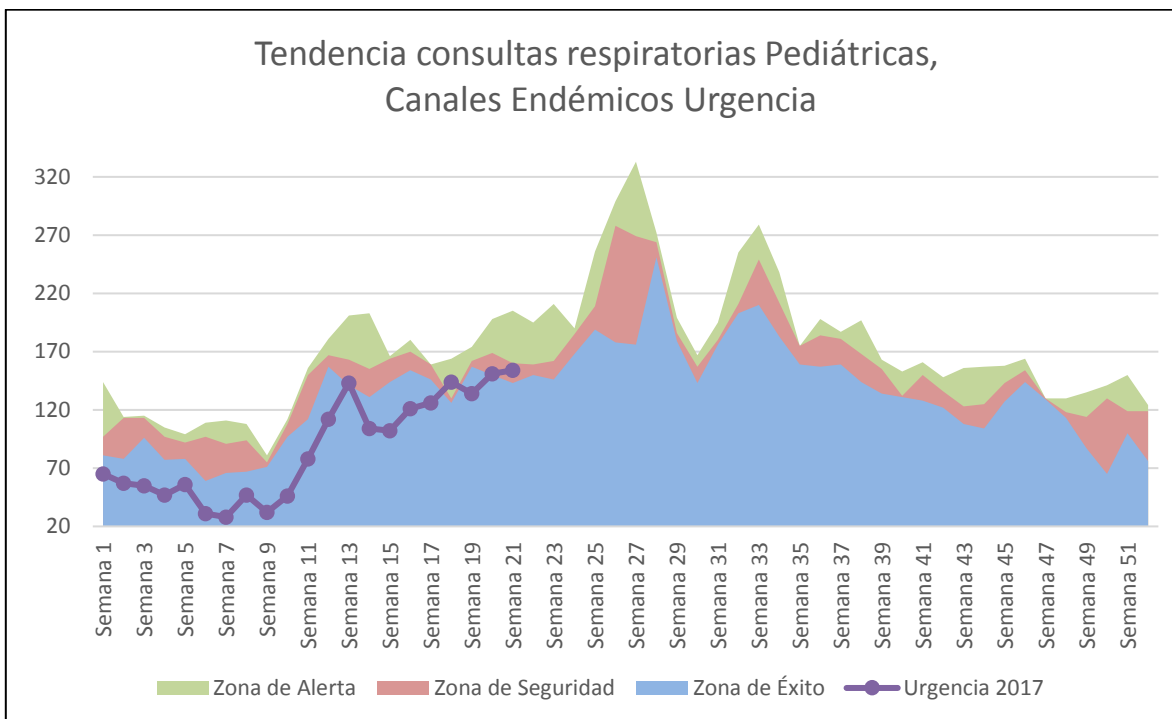


Fuente: Epidemiología CESFAM Cordillera Andina

En relación a las Consultas ambulatorias de mayores de 15 años registradas en Atención Primaria, en CESFAM Cordillera Andina éstas han presentado un aumento de un 30% comparado con la semana epidemiológica anterior con 9 consultas más, ubicándose sobre la zona de alerta. Si lo comparamos con el año anterior presenta un aumento de 63% con 15 consultas más.

GRÁFICO N ° 3

Canal Endémico Consultas Unidad de Emergencia Hospitalaria en menores de 15 años, Servicio de Salud Aconcagua, años 2012-2017.

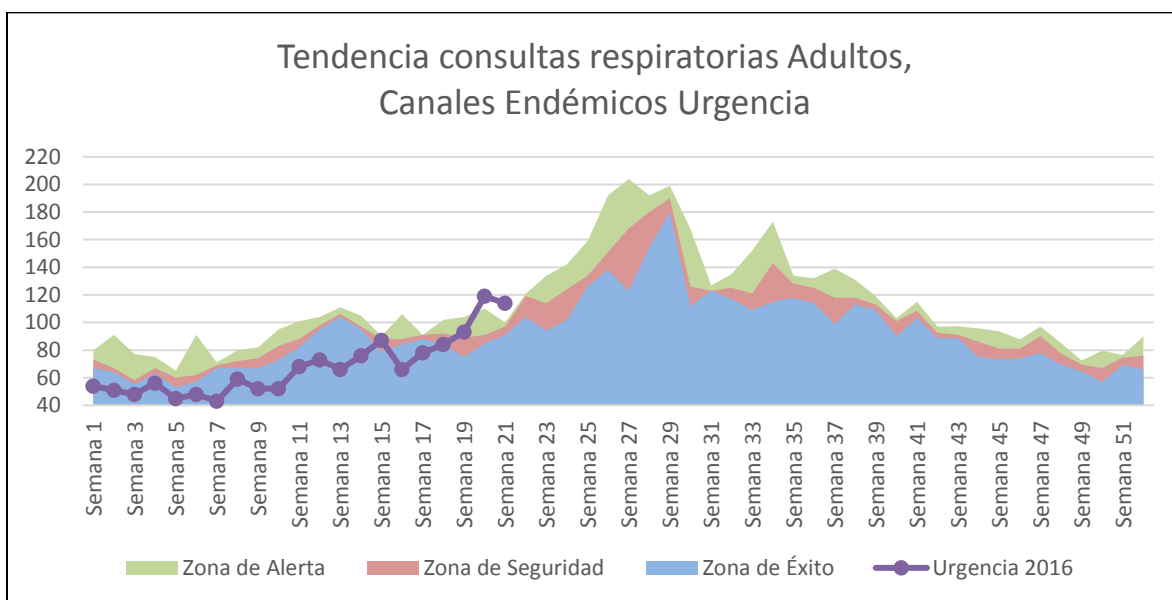


Fuente: DEIS MINSAL

En relación a las consultas respiratorias pediátricas registradas en el Servicio de Urgencia del Hospital San Camilo podemos decir que éstas han presentado un aumento de un 2% en comparación con la semana epidemiológica anterior con 3 consultas más, manteniéndose en la zona de seguridad. Si lo comparamos con el año anterior presenta un aumento de un 8% con 11 consultas más.

GRÁFICO N ° 4

Canal Endémico Consultas Unidad de Emergencia Hospitalaria en mayores de 15 años, Servicio de Salud Aconcagua, años 2012-2017.

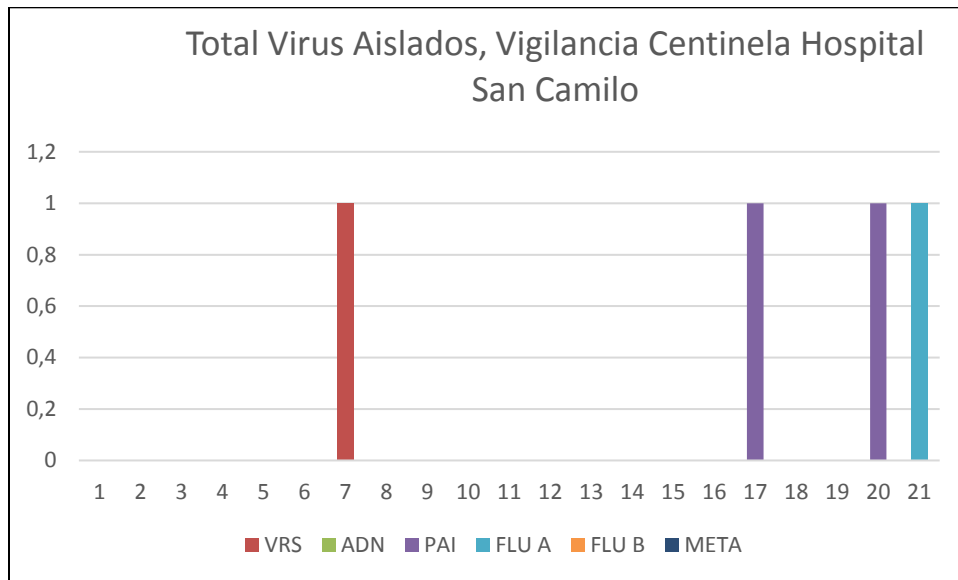


Fuente: DEIS MINSAL

En relación a las consultas respiratorias de adultos registradas en el Servicio de Urgencia del Hospital San Camilo, podemos decir que éstas han presentado una disminución de un 4% de en la última semana en comparación con la semana epidemiológica anterior con 5 consultas menos, encontrándose actualmente sobre la zona de alerta. Si lo comparamos con el año anterior presenta un aumento de un 18% con 17 consultas más.

GRÁFICO N ° 5

Total Virus Aislados, Vigilancia Centinela Laboratorio Clínico Hospital San Camilo, San Felipe, por Semana Epidemiológica en el S.S.A año 2017



Fuente: Filemaker

En el transcurso del año la detección de virus respiratorios ha sido escasa, en la semana Epidemiológica N° 21 se detectó 1 casos de virus Influenza A positivo en un paciente hospitalizado de cinco muestras analizadas, con una positividad de un 20%.

El presente informe se realizó con el análisis de los canales endémicos construidos con los años 2012 al 2017, en el cual se representa la incidencia histórica de las consultas en los puntos centinelas de la red. Lo anterior, permite detectar tempranamente cifras por sobre lo esperado de las enfermedades respiratorias, según la gráfica del año en curso.

CONCLUSIONES:

- ✓ Al analizar la curva del comportamiento de las consultas respiratorias en el canal endémico analizado entre los años 2012 al 2017, se puede señalar lo siguiente para la semana Epidemiológica N° 21:
 - En atención primaria de salud las consultas de niños y adultos se ubican en la zona de alerta.
 - En el servicio de urgencia hospitalaria, las consultas en niños se ubican en la zona de seguridad y en adultos se ubican sobre la zona de alerta.
 - La circulación viral ha sido escasa similar al año 2016 con detección de un caso de Influenza A en paciente Hospitalizado en Pediatría.
- ✓ Respecto a la vacunación Antiinfluenza en Aconcagua hasta el 23 de Mayo se ha logrado una cobertura de un 86.9%, en el país con un 75% y como región de Valparaíso un 70.4%. La campaña se prolongó hasta el 16 de Junio enfocada a niños, adultos mayores y embarazadas.
- ✓ Basado en los indicadores analizados podemos concluir que hasta la semana epidemiológica N° 21, las Enfermedades Respiratorias en la jurisdicción del Servicio de Salud Aconcagua muestran un comportamiento correspondiente a un año no epidémico, sin embargo, es importante mencionar que es necesario mantener la alerta y el refuerzo de las medidas de prevención en la población.