



MINISTERIO DE SALUD
SERVICIO DE SALUD ACONCAGUA
SUBDIRECCION DE GESTION ASISTENCIAL
DEPTO. GESTION HOSPITALARIA /
EU. VCO/Est. MMM

SITUACIÓN DE LAS ENFERMEDADES RESPIRATORIAS

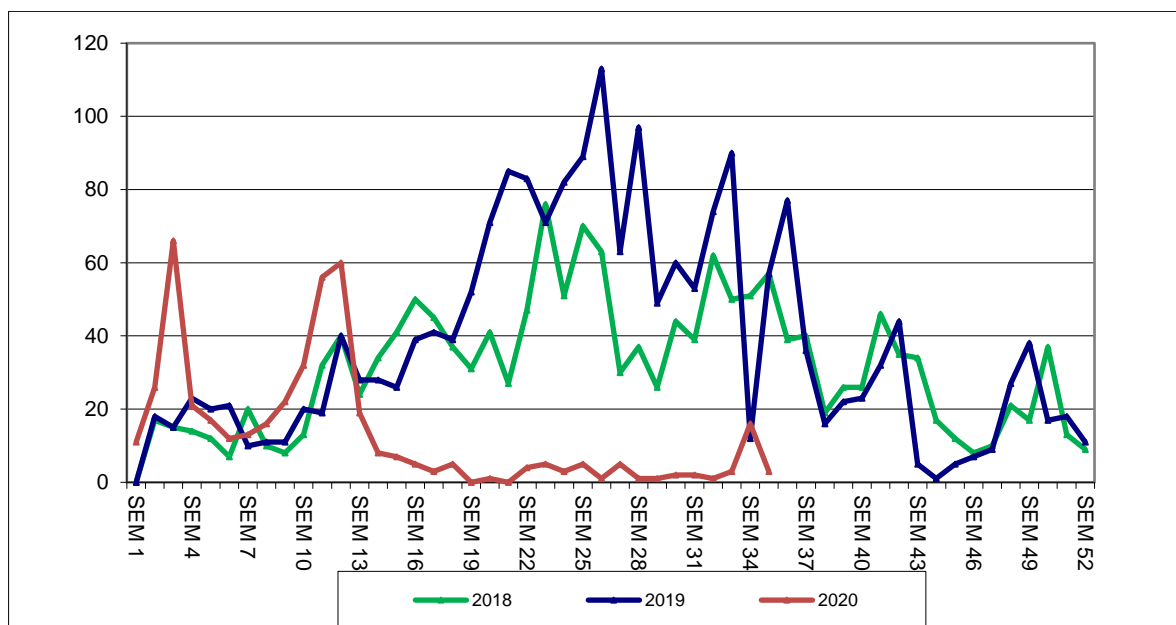
SERVICIO DE SALUD ACONCAGUA

INFORME N° 23

SEMANA EPIDEMIOLÓGICA 35 (23 al 29 de Agosto) DEL AÑO 2020

ATENCIÓN PRIMARIA:

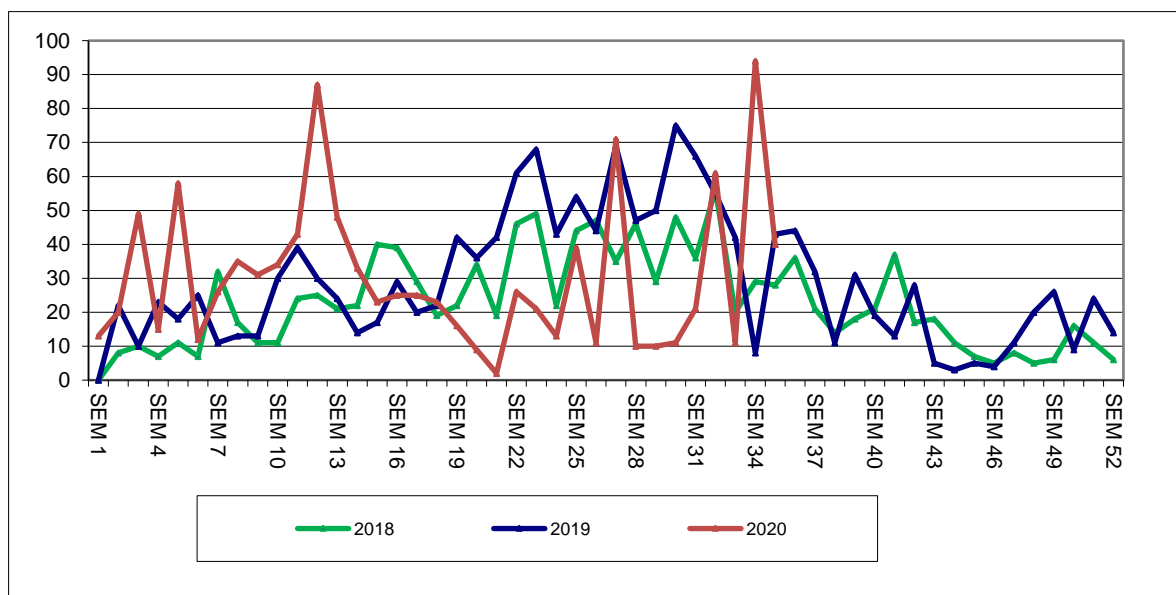
1. CONSULTAS AMBULATORIAS ATENCIÓN PRIMARIA EN MENORES DE 15 AÑOS, 2018-2020.



Fuente: Epidemiología CESFAM Cordillera Andina

En relación a las Consultas ambulatorias por causa respiratoria de menores de 15 años registradas en Atención Primaria, específicamente en CESFAM Cordillera Andina, se observa que en la semana epidemiológica 35, existe disminución de 81% con respecto a la SE anterior con 13 consultas menos. En comparación con la misma SE del año 2019 también se observa decremento de 95% con 54 consultas menos.

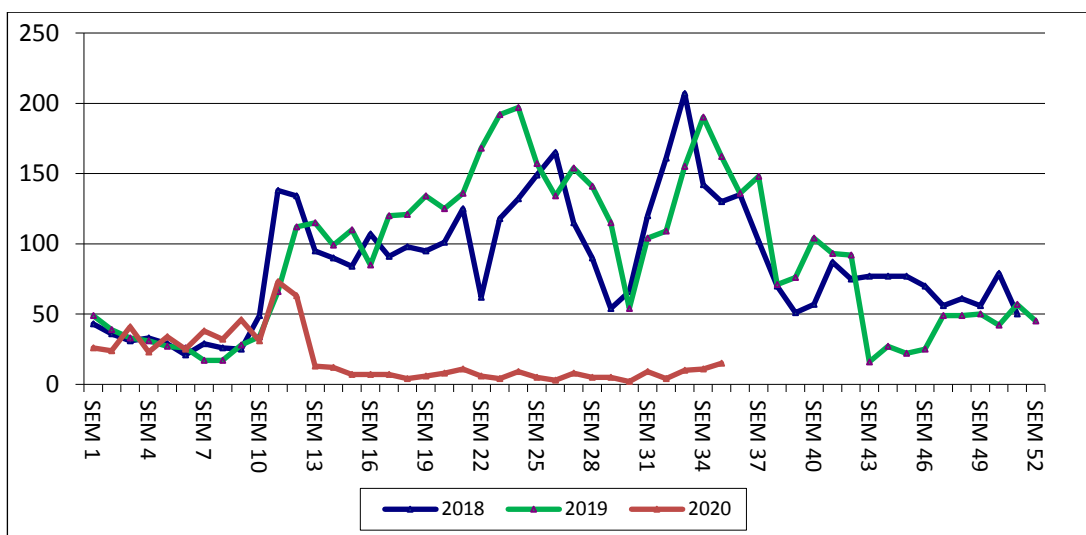
2. CONSULTAS AMBULATORIAS ATENCIÓN PRIMARIA EN MAYORES DE 15 AÑOS, 2018-2020.



Fuente: Epidemiología CESFAM Cordillera Andina

En relación a las Consultas ambulatorias por causa respiratoria de mayores de 15 años registradas en Atención Primaria, en CESFAM Cordillera Andina existe disminución de 57% con respecto a la SE anterior con 54 consultas menos. Si se compara con la SE 35 del año 2019 presenta disminución de 7% con 3 consultas menos.

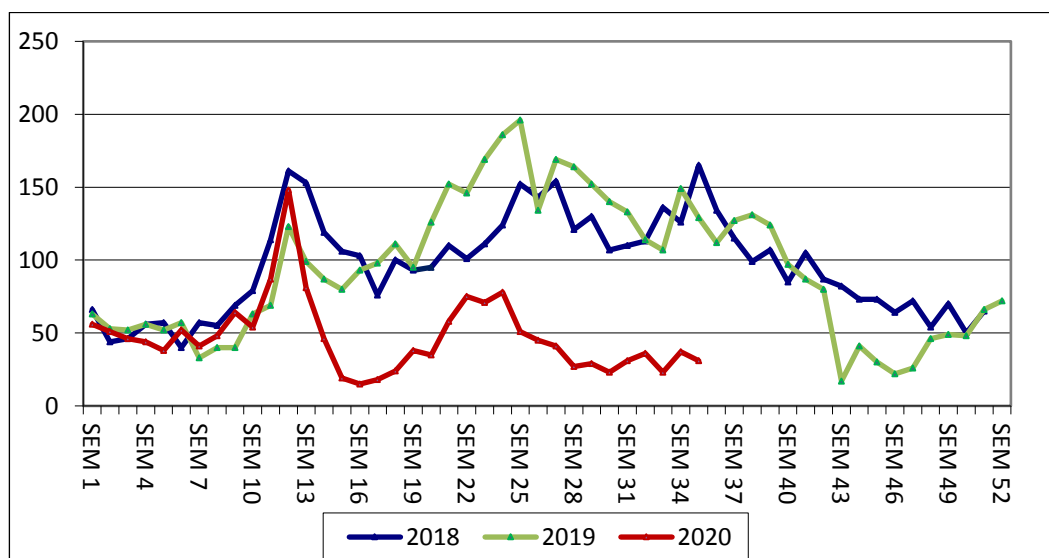
3. CONSULTAS AMBULATORIAS SAPU EN MENORES DE 15 AÑOS, 2018-2020.



Fuente: DEIS MINSAL

En relación a las Consultas ambulatorias por causa respiratoria de menores de 15 años registradas en SAPU, específicamente en SAPU Segismundo Iturra, se observa que en la última semana aumenta 36% con respecto a la SE anterior con 4 consultas más. Si se compara con la SE 35 del año 2019 presenta una disminución de un 91% con 147 consultas menos.

4. CONSULTAS AMBULATORIAS SAPU EN MAYORES DE 15 AÑOS, 2018-2020.



Fuente: DEIS MINSAL

En relación a las Consultas ambulatorias por causa respiratoria de mayores de 15 años registradas en SAPU, específicamente en SAPU Segismundo Iturra, se observa que en la SE 35, éstas han disminuido un 16% en comparación con la semana epidemiológica anterior con 6 consultas menos. Si se compara con la misma SE del año anterior presenta una disminución de 76% con 98 consultas menos.

5. PACIENTES QUE ACUDEN A DISPOSITIVO DE URGENCIA Y NO RECIBEN ATENCION.

- SAPU:

23 al 29			
Agosto			
SAPU	Total Admitidos	Sin atención	Porcentaje de abandono
Segismundo Iturra	215	3	1%
Centenario	111	0	0%

Fuente: IRIS Rayen

En relación a los usuarios que acuden a SAPU y no acceden a atención en Segismundo Iturra alcanza un 1% mientras que en Centenario un 0%. Lo anterior no distingue si la consulta es específicamente por causa respiratoria.

- UEH:

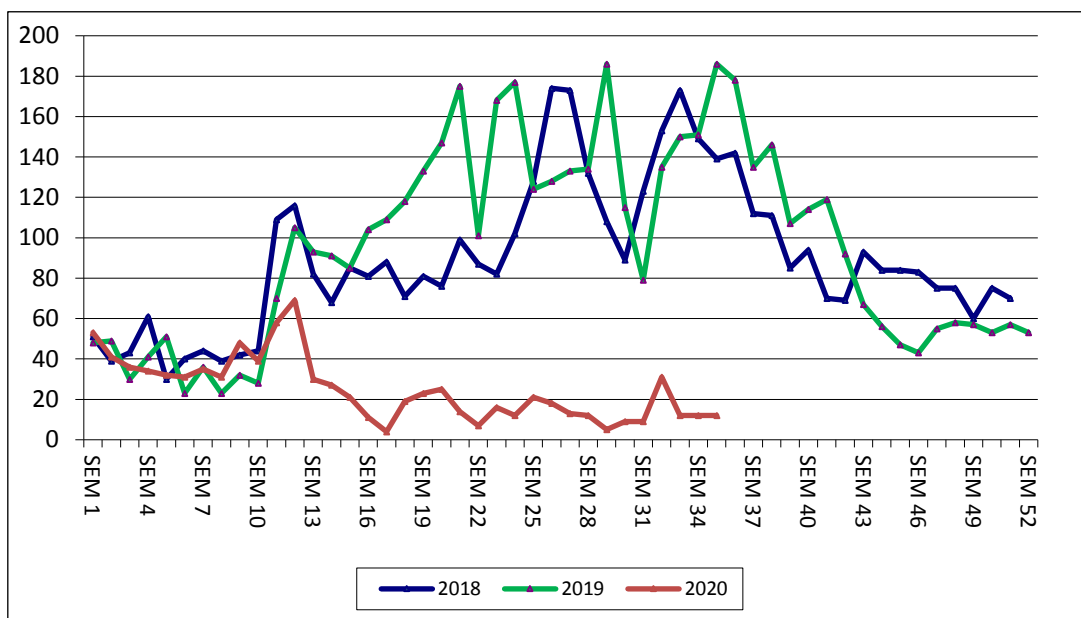
23 al 29				
Agosto				
Hospital	Total demanda	Total de atenciones	Número de pacientes que no reciben atención	Porcentaje de abandono
San Camilo	787	720	67	9%
San Juan de Dios de Los Andes	793	713	80	10%

Fuente: Reportería TICSSA

En relación a los usuarios que acuden a una Unidad de Emergencia Hospitalaria y no acceden a atención global en el Hospital San Camilo alcanza un 9% y en el Hospital San Juan de Dios un 10%. De forma específica mencionar que el abandono por consultas de tipo respiratoria en HOSCA alcanza un 11% (16 usuarios) y en HOSLA un 13% (16 usuarios).

ATENCIÓN HOSPITALARIA:

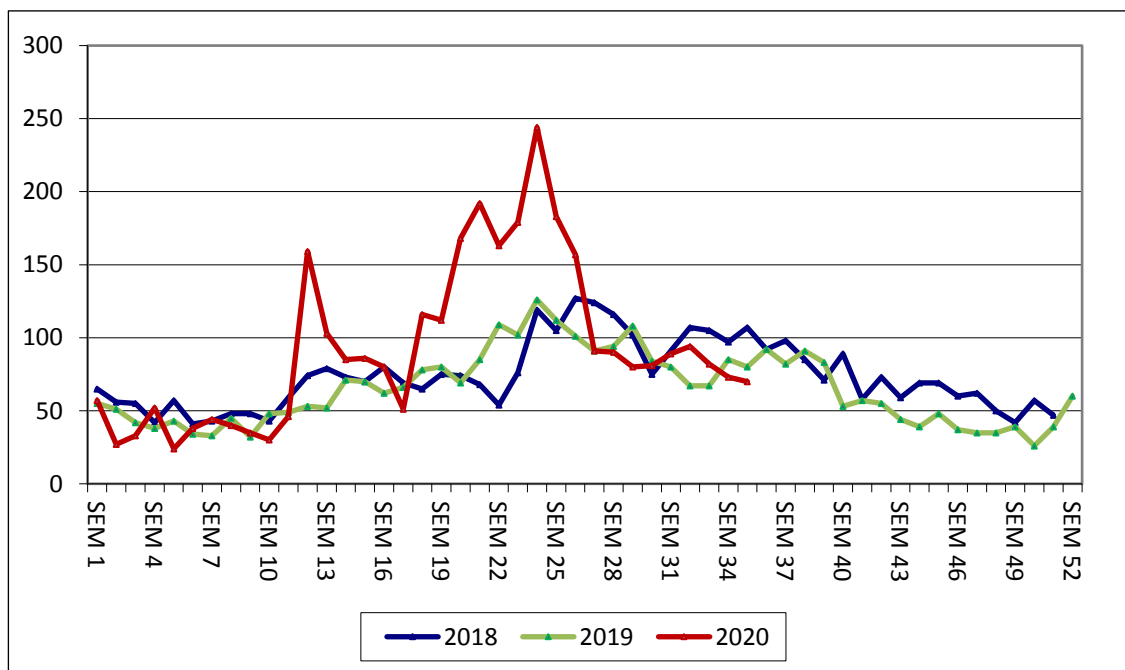
6. CONSULTAS UNIDAD DE EMERGENCIA HOSPITALARIA EN MENORES DE 15 AÑOS, 2018-2020.



Fuente: DEIS MINSAL

En relación a las consultas respiratorias pediátricas registradas en el Servicio de Urgencia del Hospital San Camilo no se observa variación en comparación con la semana epidemiológica anterior con 12 consultas en total. Si se compara con la misma SE del año 2019 presenta una disminución de un 94% con 174 consultas menos.

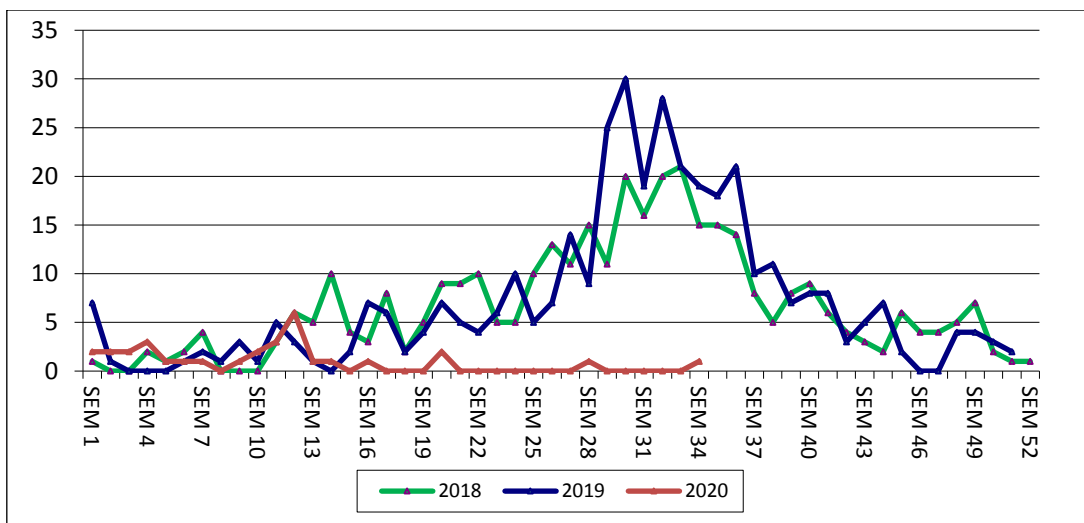
7. CONSULTAS UNIDAD DE EMERGENCIA HOSPITALARIA EN MAYORES DE 15 AÑOS, 2018-2020.



Fuente: DEIS MINSAL

En relación a las consultas respiratorias de adultos registradas en el Servicio de Urgencia del Hospital San Camilo, se observa que éstas han presentado disminución de 4% en comparación con la semana epidemiológica anterior con 3 consultas menos. Si se compara con la SE 35 del año 2019 disminuye 13% con 10 consultas menos.

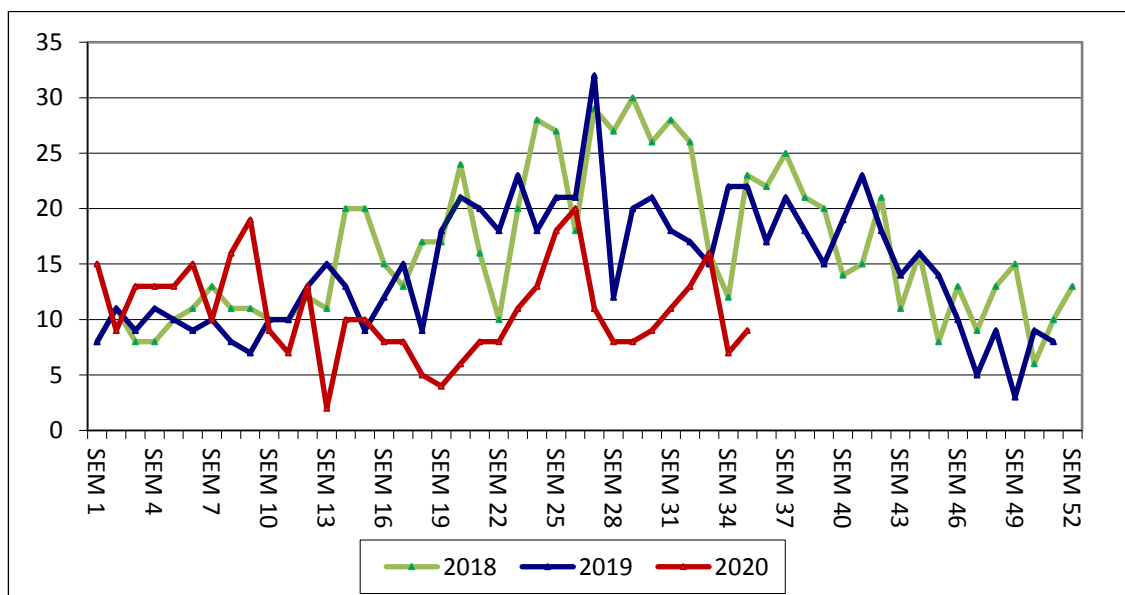
8. HOSPITALIZACIONES MENORES DE 15 AÑOS, 2018-2020.



Fuente: DEIS/MINSAL

En relación a las Hospitalizaciones en menores de 15 años por causa respiratoria ingresadas desde el servicio de urgencia hospitalaria, no se presentan en esta semana epidemiológica. Al comparar con la SE 35 del año 2019 existe una disminución del 100% con 18 hospitalizaciones menos.


9. HOSPITALIZACIONES MAYORES DE 15 AÑOS, 2018-2020.



Fuente: DEIS/MINSAL

En relación a las Hospitalizaciones por causa respiratoria ingresadas desde el servicio de urgencia hospitalaria en mayores de 15 años, éstas han aumentado 29% en comparación con la semana anterior con 2 hospitalizaciones más (Total: 9 hospitalizaciones). Si se compara con la SE 35 del año 2019 presenta disminución de 59% con 13 hospitalizaciones menos.

10. VIGILANCIA CENTINELA LABORATORIO CLÍNICO HOSPITAL SAN CAMILO, SAN FELIPE, POR SEMANA EPIDEMIOLÓGICA AÑO 2020



Fuente: Filemaker

En la semana Epidemiológica Nº 35 no se detectaron casos positivos para virus respiratorios en pacientes hospitalizados a través de inmunofluorescencia, por lo tanto existe una positividad del 0 % de las muestras, cifra menor a la detección del año anterior en la misma semana.

CONCLUSIONES:

El presente informe se realizó con el análisis de las consultas tanto ambulatorias como hospitalarias entre los años 2018 al 2020.

✓ Al analizar la curva del comportamiento de las consultas respiratorias entre los años 2018 al 2020 según lo observado en la semana anterior, se puede señalar lo siguiente para la semana Epidemiológica N° 35:

- En **atención primaria de salud** en menores de 15 años disminuye 81% con 13 consultas menos (total 3 consultas) mientras que en mayores de 15 años disminuye 57% con 54 consultas menos (total 3 consultas).

- En el **Servicio de atención primaria de urgencias (SAPU SIT)** en el grupo menores de 15 años aumenta 36% con 4 consultas más (total 15 consultas) mientras que en mayores de 15 años disminuye 16% con 6 consultas menos (total 31 consultas).

- En la **Unidad de Emergencia hospitalaria (HOSCA)**, en el grupo de menores de 15 años no presenta variación (total: 12 consultas) mientras que el grupo de mayores de 15 años disminuye 4% con 3 consultas menos.

- En cuanto a las **hospitalizaciones desde la UEH por causa respiratoria** no se registran hospitalizaciones en el grupo menores de 15 años. En mayores de 15 años aumenta 29% alcanzando un total de 9 hospitalizaciones.

- En **vigilancia epidemiológica** de virus respiratorios en pacientes hospitalizados no existe detección a través de técnica de inmunofluorescencia indirecta, de los siguientes: virus Influenza A, Influenza B, Virus respiratorio sincicial, adenovirus, parainfluenza y metaneumovirus en la Red Asistencial.